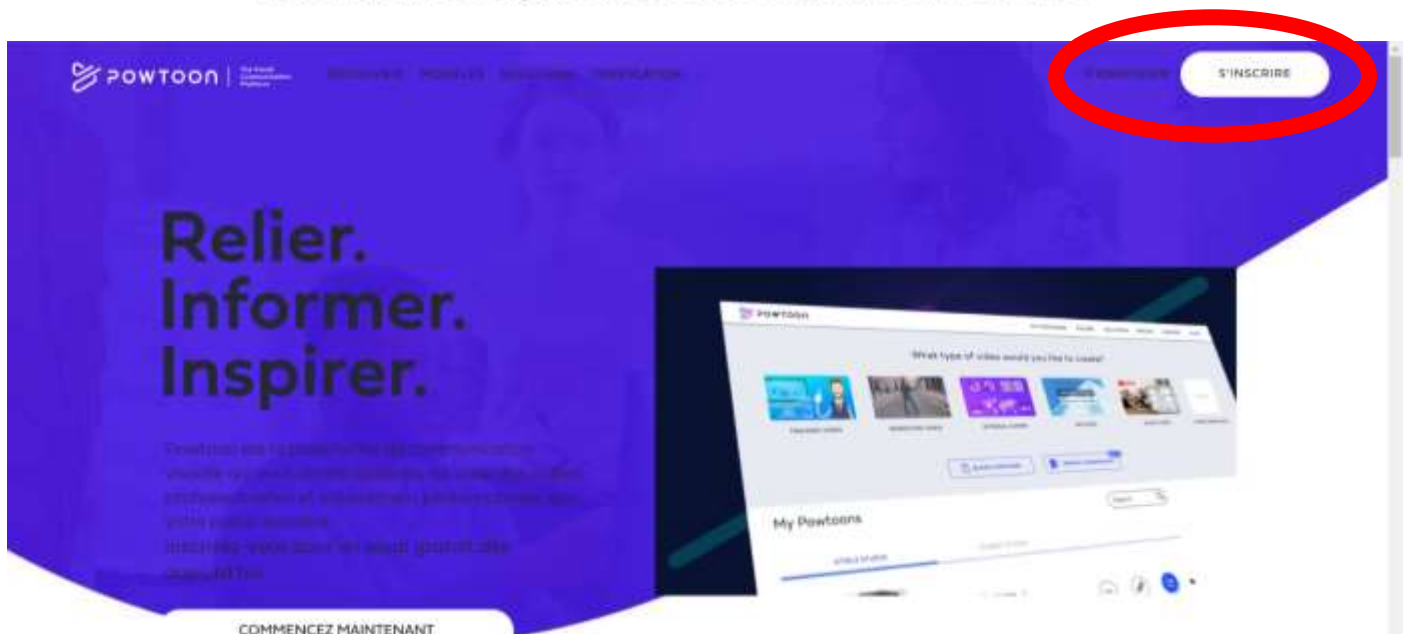
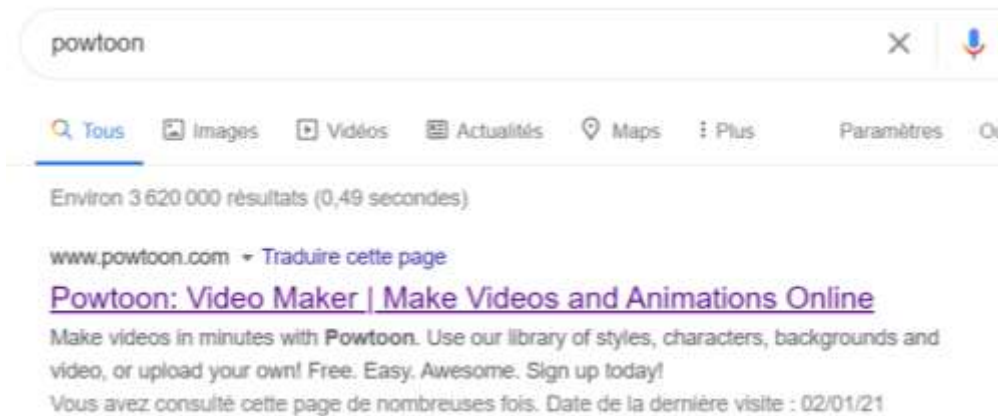


Powtoon Logiciel de création

Powtoon est un logiciel qui permet de créer des vidéos explicatives. Il est gratuit, facile d'accès et facile d'utilisation.



Sur le même principe que plusieurs applications, vous devez vous identifier ou vous inscrire.

Si vous avez un compte, identifiez-vous.

Si vous n'avez pas de compte, inscrivez-vous. Pour s'inscrire, rien de plus simple !

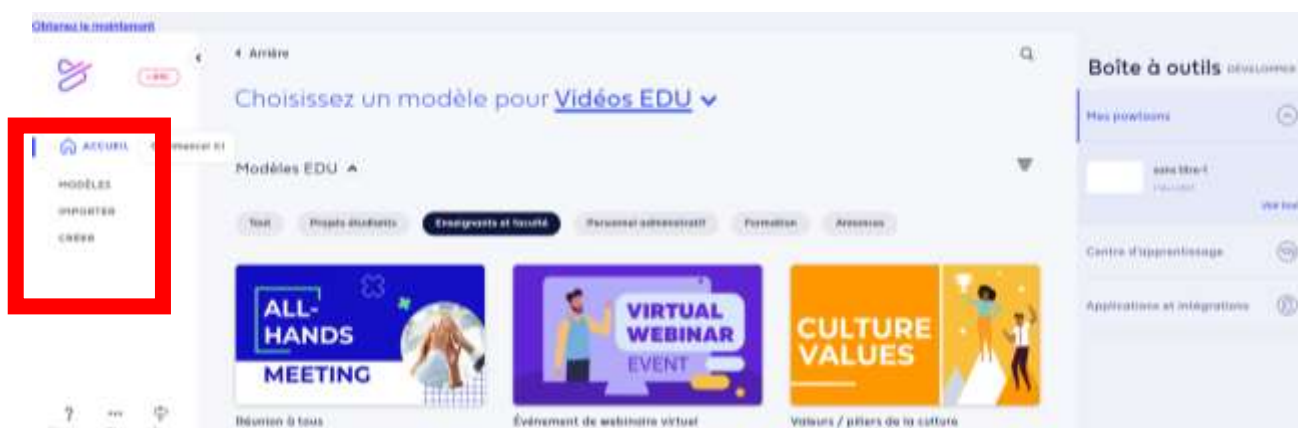
Il faut :

- Une adresse mail
- Nom & Prénom
- Mot de passe

A screenshot of the Powtoon login/registration form. The form is titled 'Vous avez déjà un compte? S'identifier'. It has three input fields: 'Adresse e-mail', 'Prénom', and 'Mot de passe'. The 'Mot de passe' field has a hint: 'Le mot de passe doit contenir au moins 8 caractères'. There is a blue button labeled 'Créer Un Compte' and a link 'OU identifier avec:' with a 'Lien' icon. At the bottom, there is a small text: 'En vous inscrivant, vous acceptez nos conditions d'utilisation et notre politique de confidentialité.'

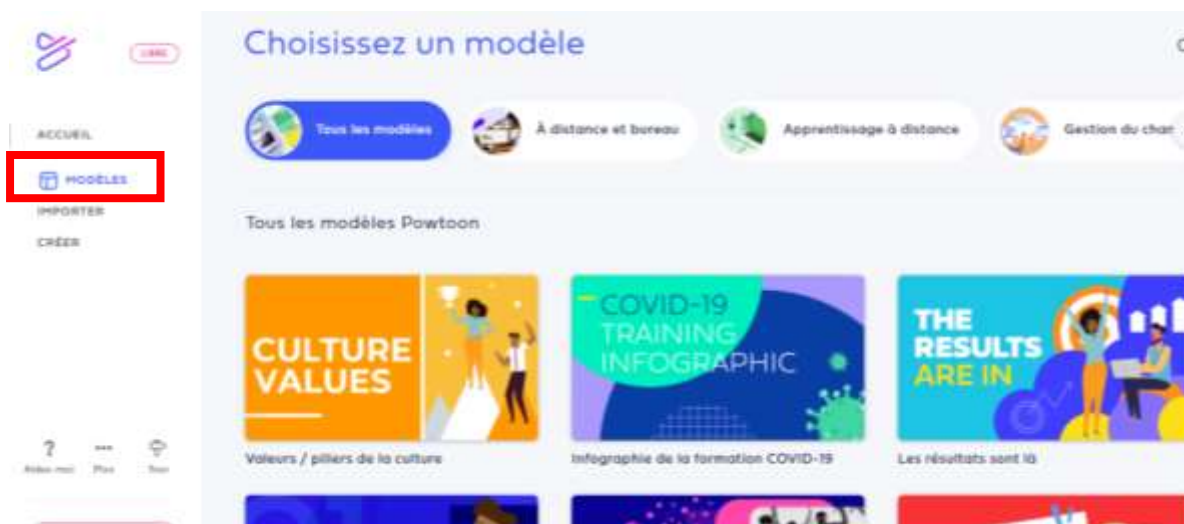
À la suite de cela, un mail de confirmation vous sera envoyé et il faudra valider votre compte en accédant au lien depuis votre boîte mail.

Une fois inscrit(e) et connecté(e), vous êtes sur la **page d'accueil de Powtoon**.

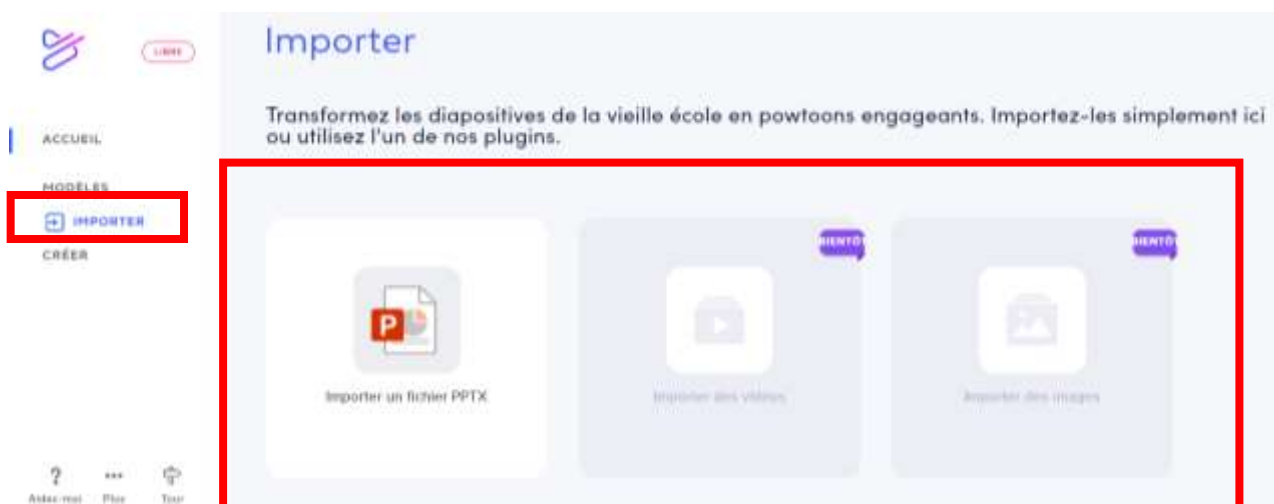


Trois options s'offrent à vous :

- **Modèles** : ce sont des modèles prêts à l'emploi



- **Importer** : vous pouvez importer des fichiers (power point, vidéo et image) et une vidéo powtoon se générera.

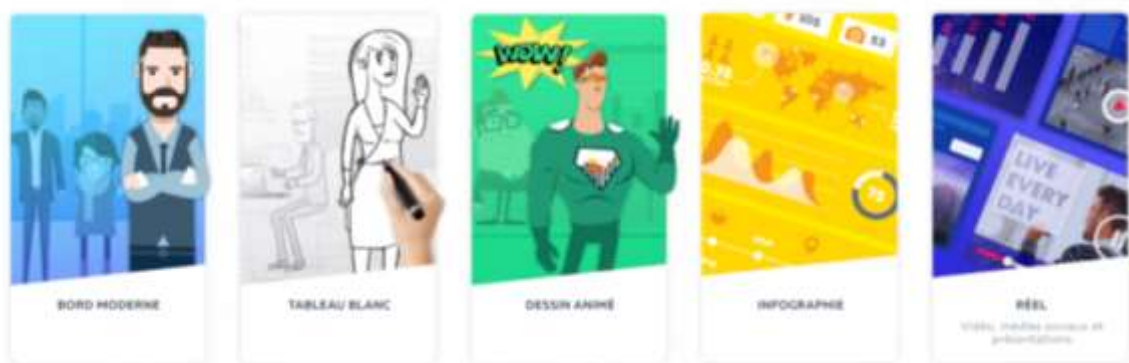


- **Créer** : vous créez de A à Z votre propre vidéo 😊

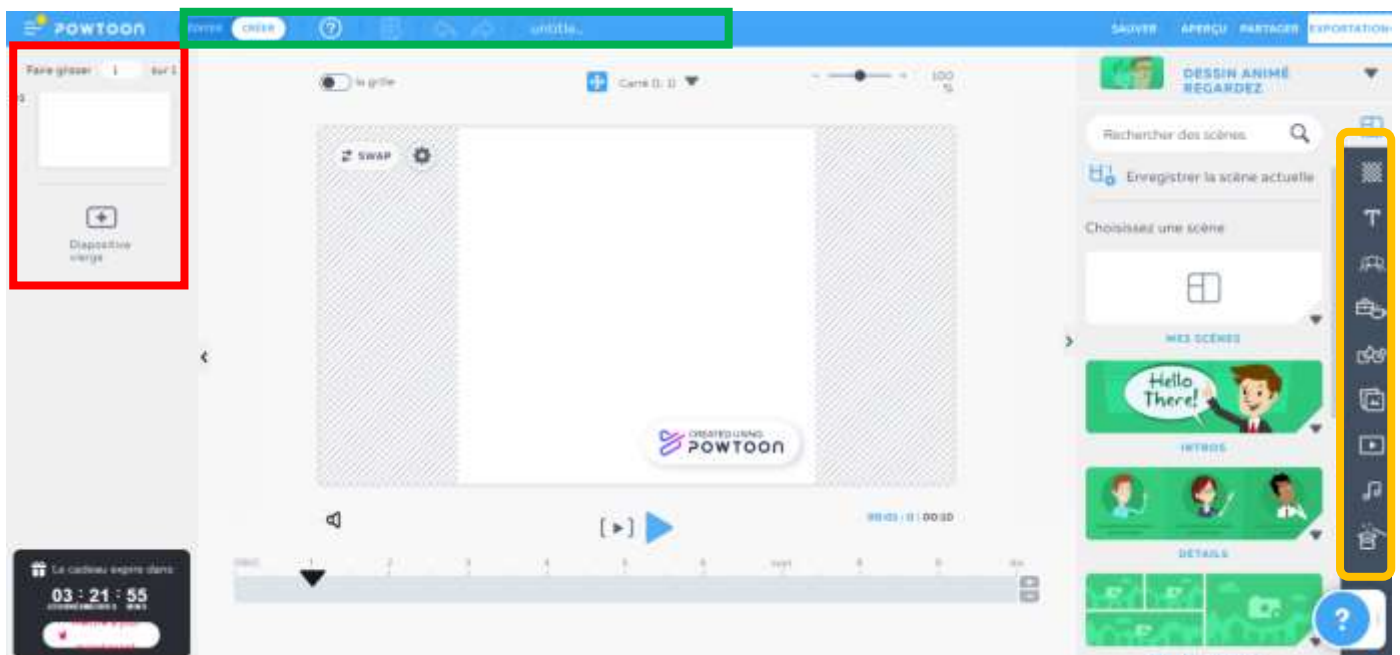
Choisissez le format qui vous semble le mieux adapté à ce que vous voulez faire



Après avoir sélectionné le format souhaité, choisissez le look de votre Powtoon !



Après avoir choisi, vous avez accès aux contenus gratuits pour créer votre propre vidéo.



Zoom sur les différentes fonctionnalités !



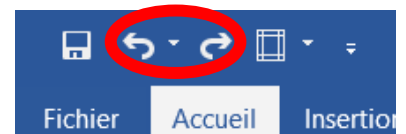
Avec ces fonctionnalités, vous pouvez **créer** des diapositives (à la manière de Powerpoint). Vous pouvez les **sélectionner** et les **déplacer**.



Grâce à cette barre, vous pouvez :

- Éditer ou créer votre powtoon ;
- Demander de l'aide si besoin est ;
- Nommer votre vidéo powtoon.

Les flèches servent à effacer ou rétablir le travail effacé comme sur un fichier texte.



Dernières options :



Définir l'arrière-plan de votre vidéo.

Insérer du texte, des personnages, des accessoires, des formes, des images, des vidéos, de la musique et des thèmes spéciaux sur votre vidéo powtoon.

Il y a du contenu gratuit et il y a aussi du contenu payant. Ce sera indiqué sur le contenu.

Vous pouvez intégrer votre propre voix à la vidéo en cliquant sur « ajouter une voix off »

Et le plus important, faites-vous plaisir en créant et en partageant votre vidéo 😊

